

LE NOUVEL AN LUNAIRE / NOUVEL AN CHINOIS / FESTIVAL DU PRINTEMPS / FÊTE DE TÊT.

Le Nouvel An lunaire se fête en Chine, Vietnam, Corée, Singapour, Malaisie, Indonésie, Philippines... Et des pays où la communauté asiatique est présente, comme à l'île de la Réunion.

Célébration importante qui rassemble les familles...

LES ORIGINES

Le Nouvel An chinois est à l'origine une fête agricole qui marque la fin de l'hiver, remercie la nature pour les récoltes passées et célèbre le début d'un nouveau cycle pour les cultures et les récoltes à venir. Il est aussi lié à une ancienne légende : Nián (Le **Nián** 年) signifie à la fois l'année, un monstre de la légende chinoise et le renouveau qui marque le passage vers une nouvelle année pleine de chance et de prospérité).

Chaque année, à cette date, un monstre hybride entre le lion et le chien, revenait terrifier les habitants.

Afin de ne pas le croiser et pour le faire fuir, ils s'enfermaient chez eux et allumaient des pétards, devenus feux d'artifice avec le temps.

Avant cette célébration, la maison était soigneusement nettoyée afin de purifier les lieux et d'accueillir de nouvelles énergies. Ensuite, les décorations étaient installées, transformant peu à peu l'espace et annonçant la fête à venir.

Les habitants embellissaient aussi leur maison avec de petites décorations de **couleur rouge**, le Nián étant censé être effrayé par cette couleur.

Ces deux symboles font aujourd'hui partie des célébrations.

De nombreux défilés et festivités sont organisés pour cet événement aux traditions et appellations multiples.

C'est avant tout un **moment familial**.

LES RITUELS FESTIFS



Faire un grand nettoyage pour purifier la maison

Décorer en rouge pour éloigner les mauvais esprits

Offrir des enveloppes rouges pour porter chance. Symbole de prospérité pour l'année à venir...

Assister à la danse du lion, symbole de bonne augure et porte-chance, **et à la danse du dragon** qui attire la prospérité.

Partager des plats traditionnels : la cuisine occupe une place centrale dans les célébrations

Chaque année est représentée par un animal différent sur un cycle de **12 ans**.

Les dates sont choisies en fonction du **calendrier lunaire** et correspondent à la deuxième nouvelle lune après le solstice d'hiver. **Cela dure 16 jours**. Le dernier jour est marqué par la **fête des lanternes**.





PASSION ET ÉNERGIE EN MOUVEMENT

Symboles :

INDÉPENDANCE

VITALITÉ

AUDACE

LES ORIGINES

Le Cheval voit ses traits s'intensifier par l'élément Feu, qui lui apporte charisme, créativité et sens du leadership.

Tout en accentuant son implication et son tempérament passionné.



**Une année dynamique portée
par une énergie puissante et un
élan d'initiatives.**

QUEL ANIMAL CHINOIS* ES-TU ?

.....

.....

*Dans les documents précédents, tu pourras retrouver l'animal chinois correspondant à ta date de naissance.




AMANDINE

Mon animal chinois
est le lapin

NOUS VOUS SOUHAITONS UNE TRÈS
BELLE ANNÉE DU CHEVAL DE FEU.

RELIE LES POINTS POUR DÉCOUVRIR LE SYMBOLE



Ce signe est un caractère chinois qui signifie « année ». Il se prononce Nián.

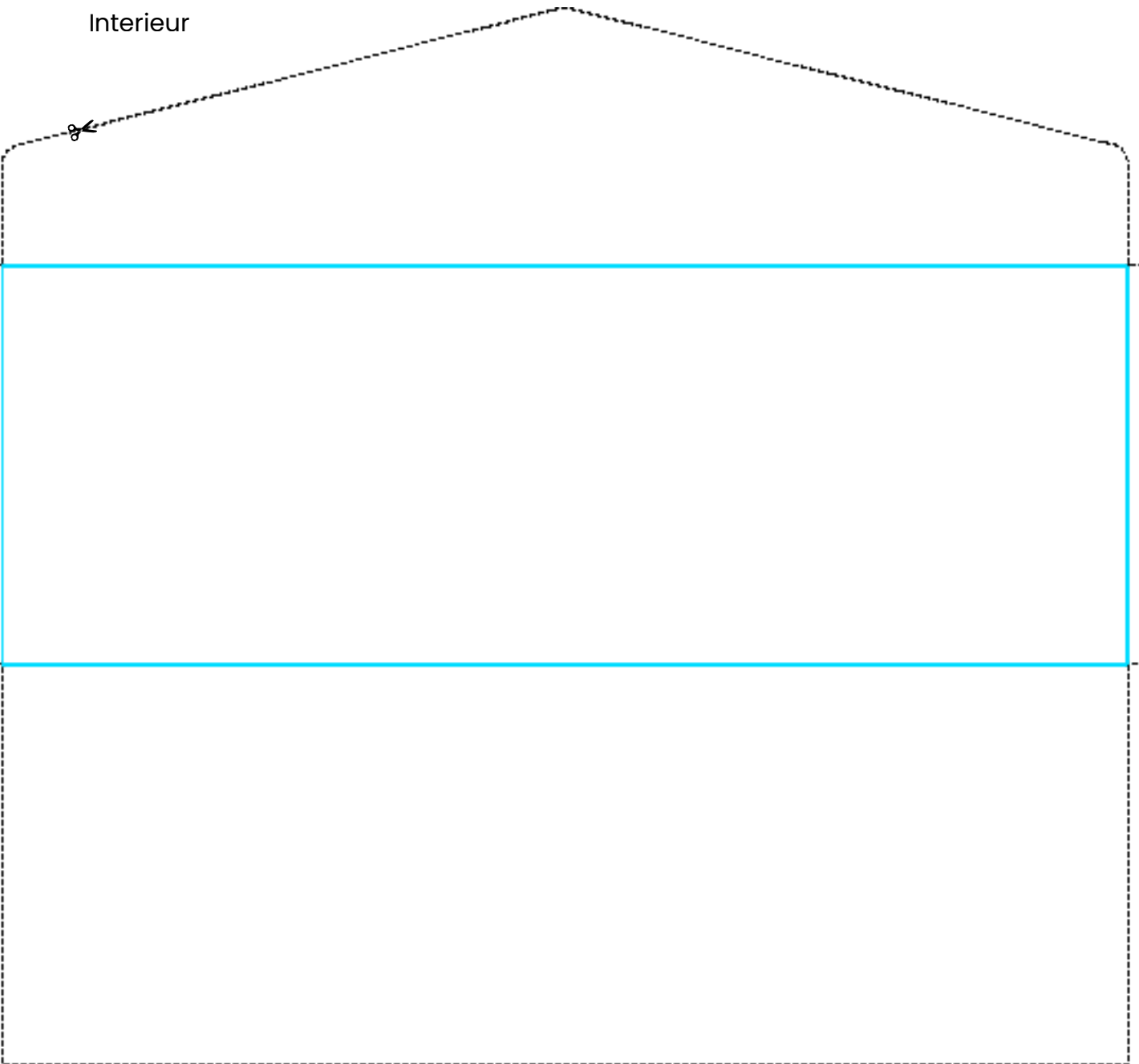




**PENSE À IMPRIMER LES DEUX PAGE DE
L'ENVELOPPE EN RECTO VERSO !**



Interieur



Découper

Plier

Exterieur





**BON NOUVEL AN
LUNAIRE 2026 !**




Coller

Coller

NOM :
 PRÉNOM :
 ANNÉE DE NAISSANCE :





LE RAT

Le rat est intelligent et curieux. Cela explique pourquoi il était le premier à arriver au banquet de l'empereur. D'autres traits positifs associés à l'animal incluent l'intelligence, la persuasion et la générosité.

LE BUFFLE

Le bœuf est un animal têtu, mais il possède également des attributs comme la fiabilité et la protection. Parfois, ce signe est associé à des compétences en leadership.

LE TIGRE

Le tigre est un animal puissant. Ce signe est associé à des personnes qui sont des leaders nés. Parmi les autres caractéristiques dont font preuve les porteurs de ce signe, citons la bravoure et la chaleur humaine.

LE LIÈVRE

Beaucoup considèrent que le lièvre est sensible et compatissant. Il possède également des attributs comme la gentillesse et la popularité.

LE DRAGON

Le dragon se distingue par son leadership, son charisme et son pouvoir. Ces traits reflètent la sagesse, la bienveillance et la puissance des dragons chinois. On le considère souvent comme naturellement chanceux.

LE SERPENT

Le serpent symbolise la générosité et l'acuité mentale. Les personnes nées cette année sont analytiques et bonnes avec l'argent.

LE CHEVAL

On pense que le cheval est autonome et énergique. Ainsi, les personnes nées l'année du cheval possèdent ces deux traits en plus d'un amour pour les voyages.

LE BÉLIER

Le bélier est a ectueux et solidaire. De plus, ceux qui portent ce signe du zodiaque démontrent des attributs tels que la créativité et la beauté.

LE SINGE

Les personnes de ce signe du zodiaque font souvent preuve d'excellentes capacités d'écoute et d'énergie. Les personnes nées cette année sont aussi généralement des personnes joyeuses.

LE COQ

Le coq symbolise la droiture et l'honnêteté. Il est également associé à des individus perfectionnistes.

LE CHIEN

Ce signe du zodiaque symbolise la loyauté ainsi que des attributs tels que la sensibilité le souci du détail et l'honnêteté.

LE COCHON


Beaucoup disent que les cochons font preuve de bonnes manières et d'intelligence. De plus, ils font également preuve de bon goût.

DIY


Lampion chinois



Le matériel dont tu auras besoin pour réaliser ce DIY :



- 5 lanières de papiers colorés environ 29 cm x 2 cm, trouées à l'aide d'un compas, à chaque extrémité des deux côtés + un au milieu
- 2 attaches parisiennes
- 1 paire de ciseaux
- 1 ficelle
- 1 pompon accroché à une ficelle



1



Insère une attache parisienne dans le trou du milieu d'une lanière côté papier coloré, puis fais de même pour les autres lanières. Cela va ressembler à « une étoile »

2



Retourne ton étoile. Prends la première lanière, insère l'attache parisienne dans le trou de droite, puis insère l'attache parisienne dans le trou de gauche. Fais de même jusqu'à la dernière lanière. Une fois toutes tes lanières dans l'attache parisienne, ferme l'attache.

DIY


Lampion chinois



3



Accroche le pompon au lampion + la ficelle afin de pouvoir l'accrocher.



4



Admire ton lampion chinois



Note aux parents

N'hésitez pas à nous envoyer la photo des créations de vos enfants par mail, et/ou nous mentionner sur les réseaux sociaux, nous les repartagerons avec plaisir !

DIY* Do It Yourself

DIY

Le dragon

Le matériel dont tu auras besoin pour réaliser ce DIY :




- Un rouleau de papier en carton
- De la peinture de ton choix
- Des pinceaux
- 1 paire de ciseaux
- Du papier de soie
- Des pompons de plusieurs tailles
- Des yeux mobiles
- De la colle



1



Commence par peindre ton rouleau de carton de la couleur de ton choix, laisse-le sécher...



2



Découpe dans du papier de soie des lanières rouge, jaune, orange au bout pointu.

3



Prépare 2 gros pompons sur lesquels tu vas coller tes yeux. Colle-les sur ton rouleau de carton sec.

DIY

Le dragon




4



Colle deux pompons plus petits afin de créer le nez de ton dragon.

5



Termine par coller tes lanières au bas de ton dragon, pointes vers le bas.

6



Te voici prêt(e) à faire la fête pour le Nouvel An chinois ! Souffle dans le dragon avec énergie et regarde les lanières de papier se mettre à danser au rythme de ta magie, comme un défilé coloré et animé qui célèbre l'arrivée d'une nouvelle année pleine de promesses et de bonheur !



Note aux parents

N'hésitez pas à nous envoyer la photo des créations de vos enfants par mail, et/ou nous mentionner sur les réseaux sociaux, nous les repartagerons avec plaisir !